

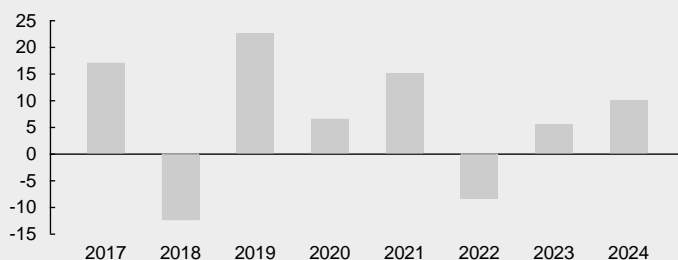
MULTI INDEX 100

Plans de placement Suisse, plan no 223
Rapport Mensuel, 01.04.2024

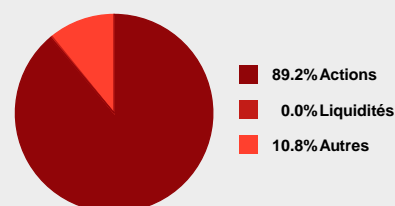
But de placement

Lors de la sélection des fonds, les marchés intéressants dans le monde sont pris en considération si bien qu'il en résulte une large diversification parmi différents pays, monnaies et niveaux de développement économique. La part d'actions est de 100% (y compris les matières premières). L'objectif de cette stratégie est un net accroissement du patrimoine à long terme avec un risque accru.

Rendement annuel en %



Catégories de placement

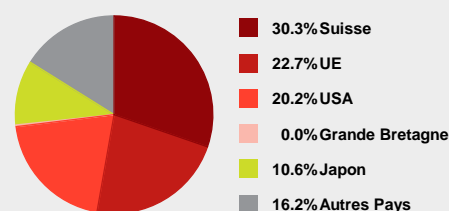


Informations de plan de placement

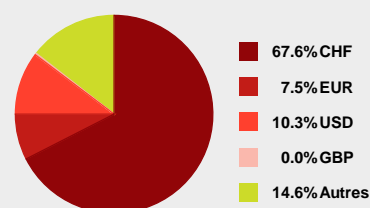
Numéro du plan	223
Lancement	01.12.2016
Stratégie	ALL EQUITY
Monnaie	CHF
Commission de gestion en moyenne	0.24%
Commission d'émission*	2.00%
Total Expense Ratio (TER) en moyenne	0.26%
Service clientèle	+41 58 472 44 44
Page d'accueil	generali.ch

*Aucune déduction pour l'assurance de prévoyance Flex, l'assurance de prévoyance Scala et l'assurance prévoyance Performa.

Placements par pays



Placements par devises



Rendement au 01.04.2024

Depuis le début de l'année	10.0%	1 an	11.1%
3 ans	15.2%	Ø 3 ans	4.8% p.a.
5 ans	44.9%	Ø 5 ans	7.7% p.a.
7 ans	56.6%	Ø 7 ans	6.6% p.a.
Depuis le lancement (01.12.2016)	67.8%	Ø depuis le lancement	7.3% p.a.

Composition

Nom du fonds	Part	CH-Valor	ISIN	Monnaie	Volume (Mio. CHF)
db x-trackers MSCI EMU (DR) 3C	10%	28626998	LU1215828218	CHF	1'717.1
UBS ETF (CH) SPI® Mid A dis	10%	13059512	CH0130595124	CHF	396.5
ZKB Gold ETF AAH CHF	10%	13910160	CH0139101601	CHF	10'500.4
Vanguard S&P 500 ETF	10%	18575508	IE00B3XXRP09	USD	44'854.6
UBS ETF - MSCI Japan UCITS ETF	10%	26751433	LU1169821888	CHF	2'931.9
iShares MSCI World CHF Hedged	10%	19328350	IE00B8BVCK12	CHF	1'010.8
UBS ETF (CH) SMI® A dis	10%	1714271	CH0017142719	CHF	2'461.0
UBS ETF CMCI Composite SF CHF A acc	7.5%	11926029	IE00B58FQX63	CHF	1'336.7
UBS ETF (LU) MSCI EMU Small Cap UCITS ETF (EUR) A-dis	7.5%	13711559	LU0671493277	EUR	146.1
iShares Core MSCI Pacific ex Japan	7.5%	10737120	IE00B52MJY50	USD	2'190.8
iShares Core MSCI Emerging Markets IMI	7.5%	24209517	IE00BKM4GZ66	USD	16'202.7

Ceci est un document de marketing. Les données qu'il contient sont fournies à titre purement informatif et ne constituent ni un conseil en investissement, ni une offre, ni une recommandation d'acquiescer ou de céder des dispositifs financiers ou de conclure d'autres actes juridiques. L'évolution de la valeur passée ne constitue pas un indicateur fiable des résultats futurs. Les informations rassemblées dans le présent document s'appuient sur des données dignes de confiance provenant de sources fiables. Toutefois, celles-ci ne garantissent pas l'exactitude ni l'exhaustivité des informations mentionnées dans le document. Generali Assurances de personnes SA n'assume aucune responsabilité, ni expressément ni tacitement, en ce qui concerne l'exactitude, l'exhaustivité et l'actualité des informations et des opinions publiées. Seuls font foi les prospectus des différents fonds ainsi que les conditions générales d'assurance.